

XPAIR - rapport mensuel

1 juin 2018 - 30 juin 2018

Tous les utilisateurs
 100,00 %, Sessions

Pages vues

283 087

% du total : 100,00 % (283 087)



Pages par visite

1,75

Valeur moy. pour la vue : 1,75
 (0,00 %)



Durée moyenne des visites

00:01:26

Valeur moy. pour la vue : 00:01:26
 (0,00 %)



% nouvelles visites

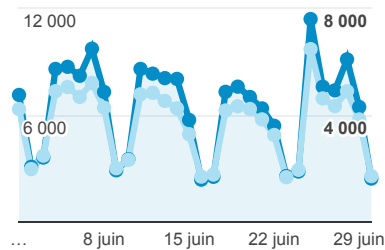
68,11 %

Valeur moy. pour la vue : 68,11 %
 (0,00 %)



Sessions et Nouveaux utilisateurs

● Sessions
 ● Nouveaux utilisateurs



Visites

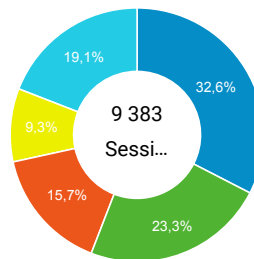
189 563

% du total : 116,90 % (162 157)



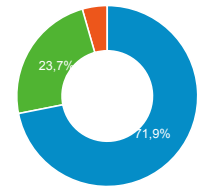
Sessions par sous-domaines

■ /consulter_savoir_faire/ ■ (not set)
 ■ /actualite_experts/ ■ /consulter_parole_expert/
 ■ Autres



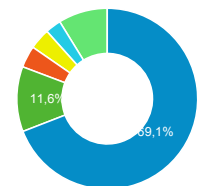
Appareils

■ desktop ■ mobile ■ tablet



Source

■ google ■ (direct)
 ■ Email_CM ■ bing
 ■ xpair.com ■ Autres



Pages les plus consultés

Page	Sessions
/	532
/consulter_savoir_faire/reduction_pression/regler_reducteur_pression.htm	191
/actualite_experts/point-technique-bouteilles-decouplage-hydraulique.htm	158
/consulter_savoir_faire/surpression_eau/rappel_technique.htm	127
/consulter_parole_expert/tout-savoir-sur-32.htm	86