

XPAIR - rapport mensuel

1 juil. 2022 - 31 juil. 2022

Tous les utilisateurs
 100,00 %, Sessions

Pages vues

274 233

% du total : 100,00 % (274233)



Pages par visite

1,27

Valeur moy. pour la vue : 1,27 (0,00 %)



Durée moyenne des visites

00:00:46

Valeur moy. pour la vue : 00:00:46 (0,00 %)



% nouvelles visites

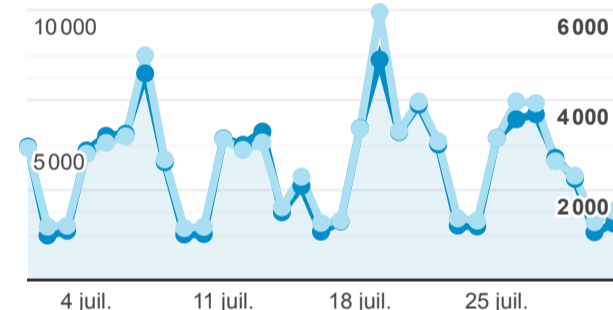
81,58 %

Valeur moy. pour la vue : 81,58 % (0,00 %)



Sessions et Nouveaux utilisateurs

● Sessions ● Nouveaux utilisateurs



Visites

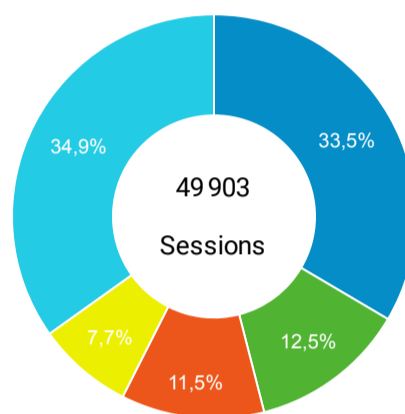
215 740

% du total : 100,00 % (215740)



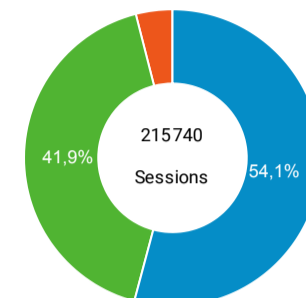
Sessions par sous-domaines

■ /consulter_savoir_faire/ ■ (not set) ■ /innovation/ ■ /fiche/
 ■ Autres



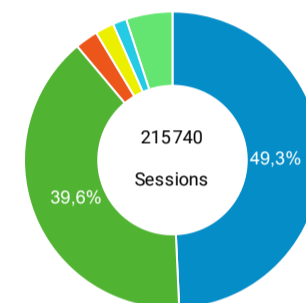
Appareils

■ mobile ■ desktop ■ tablet



Source

■ google ■ (direct) ■ Email_CM ■ bing
 ■ xpair.com ■ Autres



Pages les plus consultés

Page	Sessions
/lettres_expert/bernard-reinteau/filiere-bois-pellet-tenaille-energetique.htm	79 033
(not set)	6 248
/	5 893
/actualite_experts/nouveau-dpe-chronique-desas-tre-annonce.htm	2 098
/lexique/definition/btu.htm	1 996

