

## XPAIR - rapport mensuel

1 juil. 2019 - 31 juil. 2019

**Tous les utilisateurs**  
 100,00 %, Sessions

### Pages vues

**300 384**

% du total : 100,00 % (300 384)



### Pages par visite

**1,63**

Valeur moy. pour la vue : 1,63  
 (0,00 %)



### Durée moyenne des visites

**00:01:16**

Valeur moy. pour la vue : 00:01:16  
 (0,00 %)



### % nouvelles visites

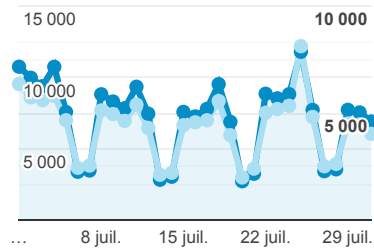
**70,44 %**

Valeur moy. pour la vue : 70,44 %  
 (0,00 %)



### Sessions et Nouveaux utilisateurs

● Sessions  
 ● Nouveaux utilisateurs



### Visites

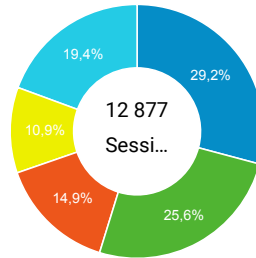
**222 435**

% du total : 121,03 % (183 788)



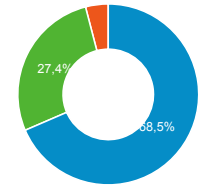
### Sessions par sous-domaines

■ (not set) ■ /consulter\_savoir\_faire/  
 ■ /actualite\_experts/ ■ /consulter\_parole\_expert/  
 ■ Autres



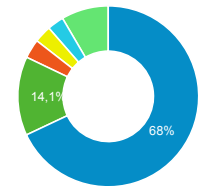
### Appareils

■ desktop ■ mobile ■ tablet



### Source

■ google ■ (direct)  
 ■ Email\_CM ■ xpair.com  
 ■ bing ■ Autres



### Pages les plus consultés

Page	Sessions
/	7 797
/lexique/definition/btu.htm	4 085
(not set)	3 784
/consulter_savoir_faire/reduction_pression/regler_reducteur_pression.htm	2 529
/cours/relation-debit-vitesse-section-passage.htm	2 499