

XPAIR - rapport mensuel

1 juil. 2018 - 31 juil. 2018

Tous les utilisateurs
 100,00 %, Sessions

Pages vues

244 942

% du total : 100,00 % (244 942)



Pages par visite

1,73

Valeur moy. pour la vue : 1,73
 (0,00 %)



Durée moyenne des visites

00:01:22

Valeur moy. pour la vue : 00:01:22
 (0,00 %)



% nouvelles visites

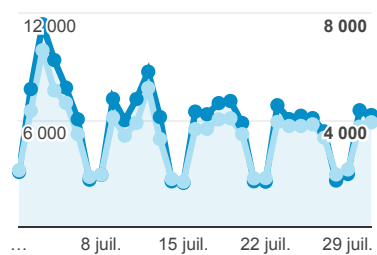
69,20 %

Valeur moy. pour la vue : 69,20 %
 (0,00 %)



Sessions et Nouveaux utilisateurs

● Sessions
 ● Nouveaux utilisateurs



Visites

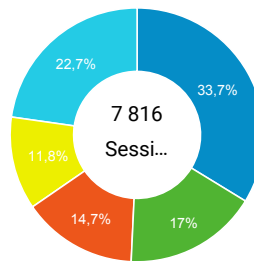
177 754

% du total : 125,55 % (141 575)



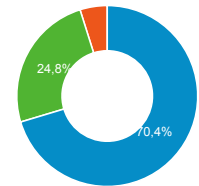
Sessions par sous-domaines

■ /consulter_savoir_faire/ ■ (not set)
 ■ /actualite_experts/ ■ /consulter_parole_expert/
 ■ Autres



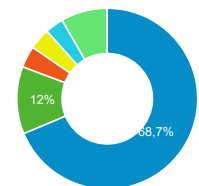
Appareils

■ desktop ■ mobile ■ tablet



Source

■ google ■ (direct)
 ■ Email_CM ■ bing
 ■ xpair.com ■ Autres



Pages les plus consultés

Page	Sessions
/	7 188
/lexique/definition/btu.htm	4 801
/essentiel-genie-climatique/lire/relati on-debit-vitesse-section-passage.ht m	3 336
/consulter_savoir_faire/reduction_pr ession/regler_reducteur_pression.ht m	2 826
/consulter_savoir_faire/surpressio n_eau/rappel_technique.htm	1 923