

XPAIR - rapport mensuel

1 janv. 2018 - 31 janv. 2018

Tous les utilisateurs
 100,00 %, Sessions

pages vues

399 915

% du total : 100,00 % (399 915)



Pages par visite

0,93

Valeur moy. pour la vue : 0,93
 (0,00 %)



Durée moyenne des visites

00:00:49

Valeur moy. pour la vue : 00:00:49
 (0,00 %)



% nouvelles visites

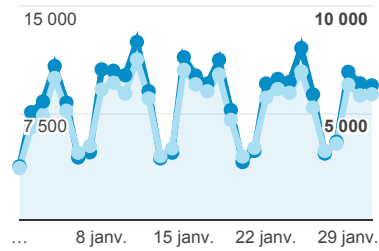
85,22 %

Valeur moy. pour la vue : 85,22 %
 (0,00 %)



Sessions et Nouveaux utilisateurs

● Sessions
 ● Nouveaux utilisateurs



Visites

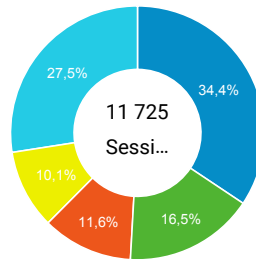
257 624

% du total : 60,03 % (429 155)



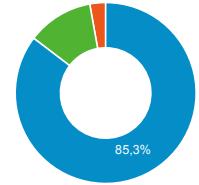
Sessions par sous-domaines

■ /consulter_savoir_faire/ ■ /actualite_experts/
 ■ (not set) ■ /consulter_parole_expert/
 ■ Autres



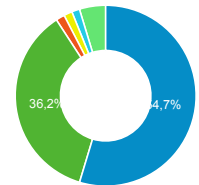
Appareils

■ desktop ■ mobile ■ tablet



Source

■ (direct) ■ google ■ bing
 ■ xpair.com ■ Email_CM
 ■ Autres



Pages les plus consultés

Page	Sessions
/	941
/consulter_savoir_faire/reduction_pr ession/regler_reducteur_pression.ht m	190
/consulter_savoir_faire/surpressio n_eau/rapport_technique.htm	143
/actualite_experts/croissance-eolien- solaire-stockage-electricite.htm	136
/consulter_savoir_faire/vase_expansi on_maitrise_corrosion/methode_calc ul_vase_expansion.htm	136