

**XPAIR - rapport mensuel**

1 févr. 2021 - 28 févr. 2021

**Tous les utilisateurs**  
 100,00 %, Sessions

**Pages vues**

**335 644**

% du total : 100,00 % (335 644)



**Pages par visite**

**1,51**

Valeur moy. pour la vue : 1,51  
 (0,00 %)



**Durée moyenne des visites**

**00:01:04**

Valeur moy. pour la vue : 00:01:04  
 (0,00 %)



**% nouvelles visites**

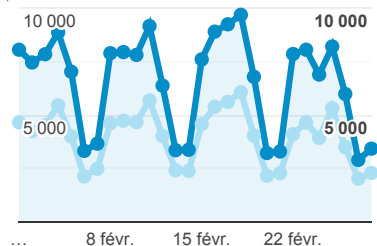
**73,18 %**

Valeur moy. pour la vue : 73,18 %  
 (0,00 %)



**Sessions et Nouveaux utilisateurs**

● Sessions  
 ● Nouveaux utilisateurs



**Visites**

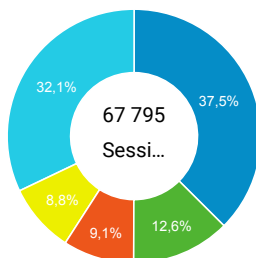
**222 548**

% du total : 100,00 % (222 548)



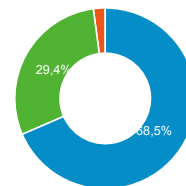
**Sessions par sous-domaines**

■ /consulter\_savoir\_faire/ ■ /innovation/ ■ /  
 ■ (not set) ■ Autres



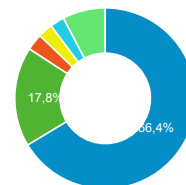
**Appareils**

■ desktop ■ mobile ■ tablet



**Source**

■ google ■ (direct)  
 ■ Email\_CM ■ xpair.com  
 ■ bing ■ Autres



**Pages les plus consultés**

Page	Sessions
/	10 000
(not set)	5 973
/consulter_savoir_faire/surpression-eau/rappel-technique-calcul-debit-hauteur-manometrique-reservoir.htm	2 525
/cours/relation-debit-puissance-ecart.htm	1 968
/actualite_experts/ventilation-qualite-air-reglementation.htm	1 694