

Xpair - Rapport mensuel

1 févr. 2013 - 28 févr. 2013

Visites

**228 048**

% du total : 100,00 % (228 048)



Nouvelles visites (en %)

**68,27 %**

Moyenne du site : 68,27 % (0,00 %)



Durée moyenne de la visite

**00:02:03**

Moyenne du site : 00:02:03 (0,00 %)



Pages vues

**594 818**


% du total : 100,00 % (594 818)



Taux de rebond

**68,35 %**

Moyenne du site : 68,35 % (0,00 %)



Pages/visite

**2,61**

Moyenne du site : 2,61 (0,00 %)



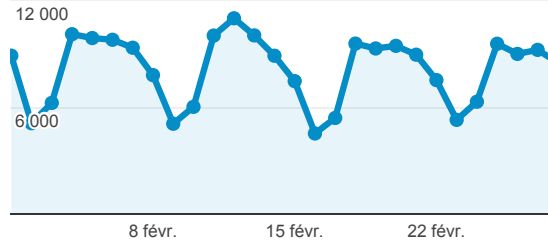
Analyse par Villes



- **16,97 % Paris**  
38 701 Visites
- **3,87 % Lyon**  
8 826 Visites
- **2,77 % Toulouse**  
6 323 Visites
- **2,46 % Nantes**  
5 630 Visites
- **2,31 % Rennes**  
5 279 Visites
- **71,62 % Autres**  
163 289 Visites

Visites

● Visites

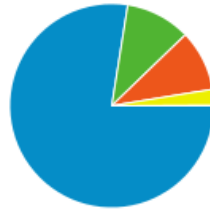


Rubriques les plus consultées



- **53,23 % Conseils**  
96 320 Visites
- **13,08 % Formation**  
23 671 Visites
- **9,82 % Produits**  
17 772 Visites
- **8,53 % Emploi**  
15 441 Visites
- **5,26 % Www**  
9 520 Visites
- **10,08 % Autres**  
18 203 Visites

Visites par Supports



- **77,49 % organic**  
176 716 Visites
- **10,28 % referral**  
23 444 Visites
- **9,64 % (none)**  
21 989 Visites
- **2,52 % cpc**  
5 747 Visites
- **0,06 % (not set)**  
152 Visites