

# TABLEAU DE BORD

## *De la labellisation BBC-Effinergie*

Ce tableau de bord a pour objectifs de présenter un bilan

- de la certification BBC-Effinergie dans le neuf et la rénovation
- de la certification Effinergie +


Il est élaboré à partir des données communiquées par les organismes certificateurs (Promotelec, Cequami, Cerqual et Certivéa)

Pour en savoir plus : [www.observatoirebbc.org](http://www.observatoirebbc.org)



Collectif Effinergie

30/09/2013



## Sommaire

1.	Quel est le bilan du label BBC-Effinergie ? .....	2
2.	Quelle est la dynamique du Label BBC-Effinergie ? .....	4
2.1.	Evolution des demandes de labellisation .....	4
3.	Quelle est la dynamique de la certification .....	5
4.	Quel est le bilan du label BBC-Effinergie rénovation ? .....	7
5.	Quelle est la dynamique du Label BBC-Effinergie Renovation ? .....	9
5.1.	Evolution des demandes de labellisations .....	9
6.	Un Outil statistique mis à disposition .....	10

# TABLEAU DE BORD

De la labellisation BBC-Effinergie

## 1. QUEL EST LE BILAN DU LABEL BBC-EFFINERGIE ?

Entre 2007 et le 30.09.2013, la construction BBC-Effinergie, c'est :

**184 934** Logements Collectifs

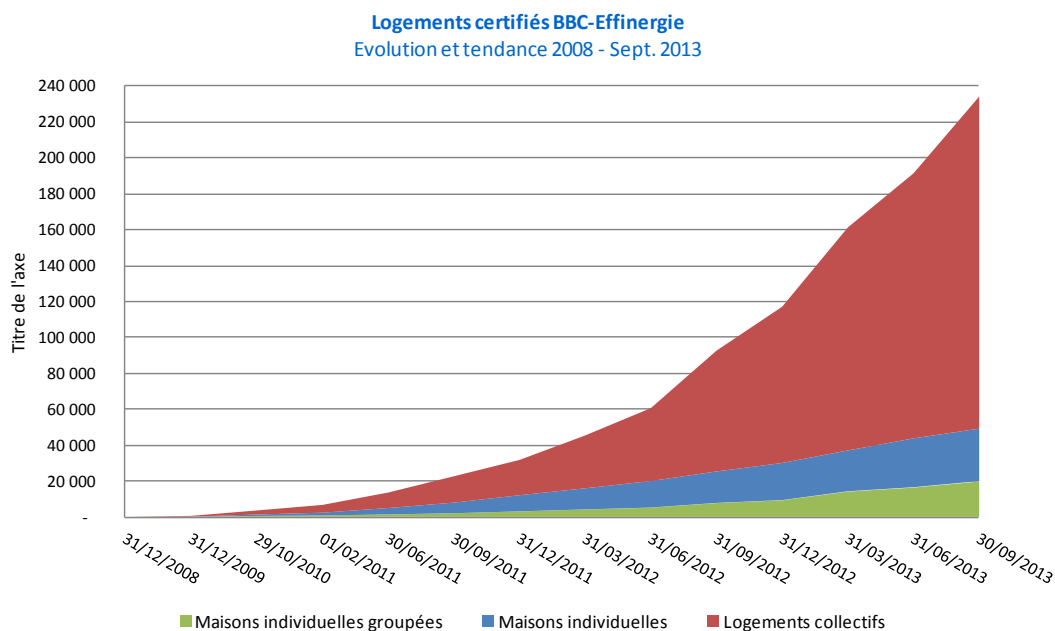
🌱 Soit 5 718 bâtiments sur le territoire français

**49 133** Logements Individuels

🌱 Soit 29 194 maisons individuelles en secteur diffus sur le territoire français

🌱 Soit 19 939 maisons individuelles groupées sur le territoire français (2 705 bâtiments)

Soit **234 024** logements certifiés au 30 septembre 2013



**273** Opérations Tertiaires

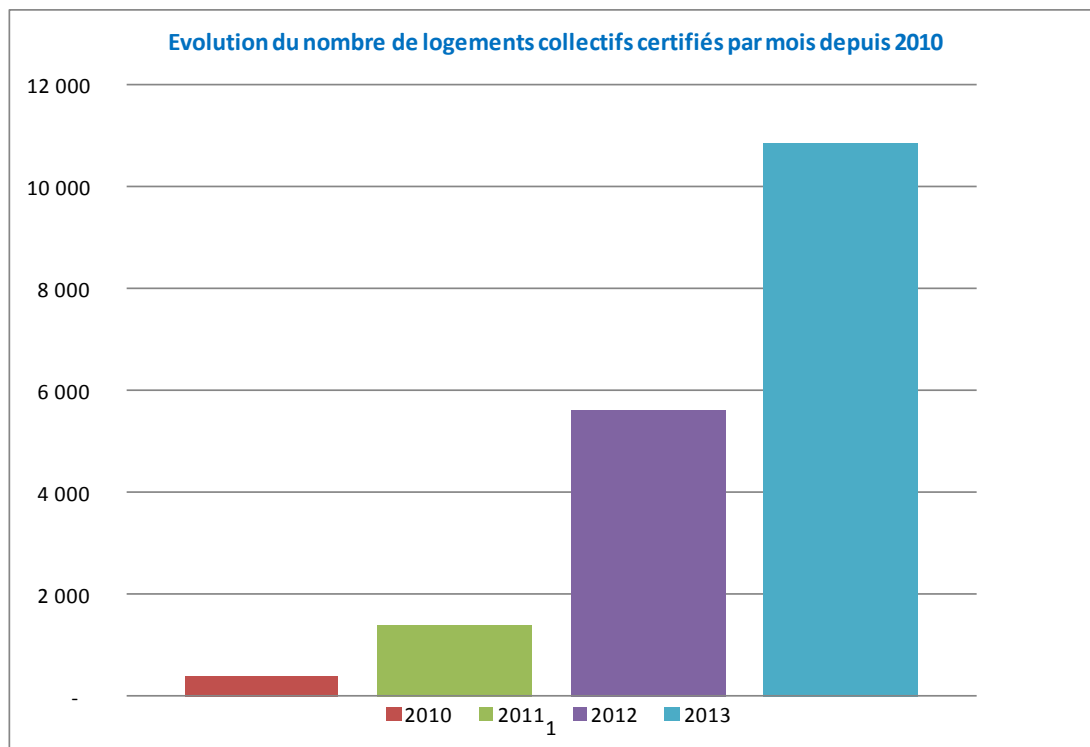
🌱 Soit 1 579 097 m<sup>2</sup> de surface tertiaire sur le territoire français

## Une forte augmentation du nombre de projets certifiés

Le nombre de logements BBC-Effinergie est en forte augmentation sur le début de l'année 2013.

En effet, sur les trois premiers trimestres de 2013, près de 2 fois plus de maisons individuelles ont été certifiées par mois par rapport à 2012.

Cette tendance est similaire en logements collectifs avec plus de 10 000 logements certifiés par mois en 2013 contre 5 615 sur l'année 2012.



Dans le tertiaire, près de 17 opérations par mois ont été certifiées en 2013. En 2012, 7 opérations étaient certifiées tous les mois

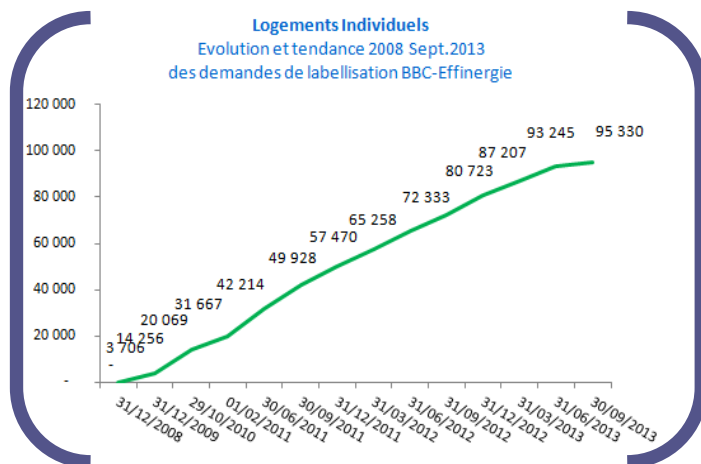
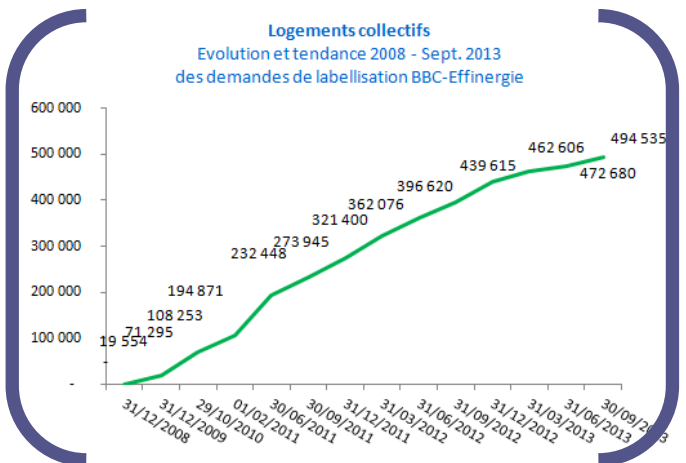
## 2. QUELLE EST LA DYNAMIQUE DU LABEL BBC-EFFINERGIE ?

### 2.1. Evolution des demandes de labellisation

Depuis 2007, le nombre de demandes de labellisation BBC-Effinergie n'a cessé d'augmenter. Les graphiques ci-dessous présentent l'évolution du nombre de demandes de label BBC-Effinergie en cumulé, depuis l'existence du label.

En septembre 2013, le nombre cumulé de demandes de label BBC-Effinergie atteint :

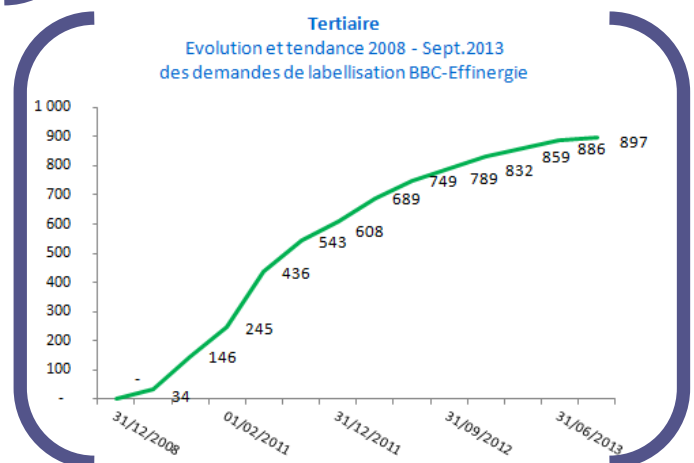
**494 535** Logements Collectifs



**95 330** Logements Individuels  
(maisons individuelles en secteur diffus et groupées)

**896** Opérations Tertiaires

Soit, **6,15** millions de m<sup>2</sup>



### 3. QUELLE EST LA DYNAMIQUE DE LA CERTIFICATION **effinergie+**

Des conventions permettant la délivrance du label effinergie+ ont été signées avec les organismes certificateurs CERQUAL et CEQUAMI

Au 30.09.2013, les demandes de certification Effinergie+ représentent

**6 637** Logements Collectifs

 Soit 111 opérations sur le territoire français

**383** Logements Individuels

 Soit 383 maisons individuelles groupées sur le territoire français (26 Opérations)

#### Une demande en forte progression

Sur le troisième trimestre 2013, le nombre de demandes est supérieur à l'ensemble des demandes sur le premier semestre. En effet, 36 dépôts de dossiers ont été réalisés (2243 logements collectifs) entre juillet et septembre 2013, alors que 35 dossiers (2402 668logements collectifs) avaient été déposés sur le premier semestre.

#### Une demande régionalisée

Région	Individuel Groupé	Programme Collectif	Nombre d'opérations
Alsace	1	5	6
Aquitaine	1	9	10
Basse-Normandie	3	2	5
Bourgogne	1		1
Bretagne		3	3
Franche-Comté	2	3	5
Ile-de-France	8	52	60
Languedoc-Roussillon		1	2
Lorraine	1		1
Midi-Pyrénées	1	2	3
Nord-Pas-de-Calais	3	8	11
Pays de la Loire	1	1	2
Poitou-Charentes	2	6	8
Provence-Alpes-Côte d'Azur		2	2
Rhône-Alpes	2	17	19
<b>Total général</b>	<b>26</b>	<b>111</b>	<b>138</b>

On constate qu'en Logements Collectifs, près de 46% des dossiers ont été déposés en Région Ile de France. En parallèle, la Région Rhône Alpes concentre près de 15% des dossiers déposés. Enfin, les Régions Aquitaine et Nord Pas de Calais permettent à ces 4 régions de couvrir plus de 76% des demandes.

Par ailleurs, en maisons individuelles groupées, les dépôts de dossier sont répartis de manière plus homogène sur 12 Régions – La région Ile de France représentant près de 30% de l'ensemble des demandes.

### **La première maison labélisée**

La première maison certifiée par Céquami a été inaugurée le jeudi 3 octobre 2013 à Aix en Provence.

⇒ [Le communiqué de presse](#)

## 4. QUEL EST LE BILAN DU LABEL BBC-EFFINERGIE RENOVATION ?

Entre 2009 et le 30/09/2013, la rénovation BBC-Effinergie, c'est :

**17 256** Logements Collectifs

🌿 Soit 237 opérations sur le territoire français

**244** Logements Individuels

🌿 Soit 41 maisons individuelles secteurs diffus sur le territoire français

🌿 Soit 203 maisons individuelles groupées sur le territoire français (12 Opérations)

**49** Opérations Tertiaires

🌿 Soit 492 249 m<sup>2</sup> de surface tertiaire sur le territoire français

### Une augmentation du nombre de projets certifiés

Le nombre de logements certifiés BBC-Effinergie rénovation était en forte croissance en 2012. En effet, 4 fois plus d'opérations ont été certifiées BBC-Effinergie rénovation en 2012 (143 opérations – 10 125 logements) par rapport à 2011 (35 opérations – 2 708 logements)

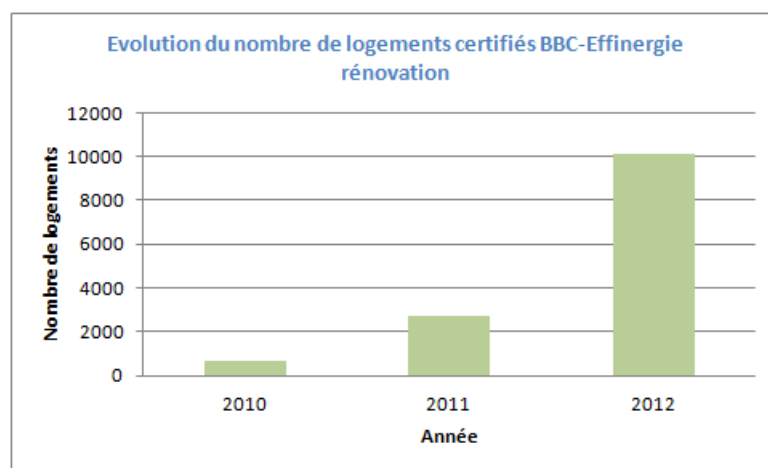


Figure 1 : Evolution du nombre de logements certifiés BBC-Effinergie Rénovation

Sur le premier semestre 2013, le nombre de projets certifiés par mois est en retrait de 50% par rapport à 2012. En effet, 477 logements par mois ont été certifiés en 2013 pour 821 logements par mois en 2012. Avec 6 mois à 1 an de décalage entre le dépôt de la demande et la certification, cette tendance était prévisible. En effet, sur les courbes de demandes de



certification (Cf. Chapitre suivant), on peut noter un rythme de dépôt moins soutenu sur la période Juin 2012 à Décembre 2012.

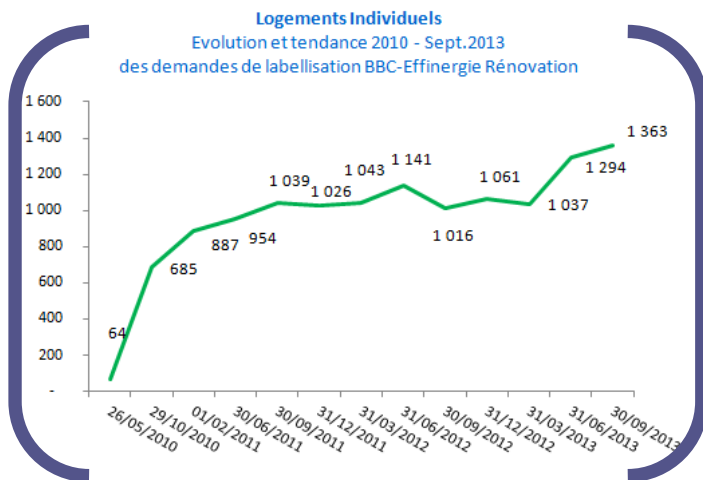
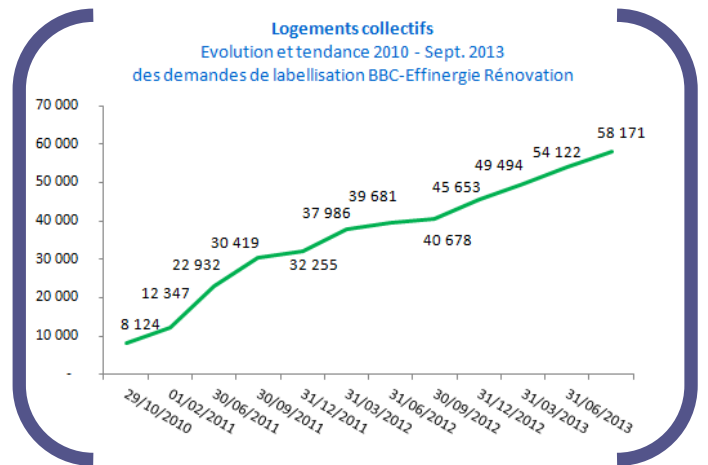
Par ailleurs, il est intéressant de noter que depuis janvier 2013, le nombre de demande a augmenté.

## 5. QUELLE EST LA DYNAMIQUE DU LABEL BBC-EFFINERGIE RENOVATION ?

### 5.1. Evolution des demandes de labellisations

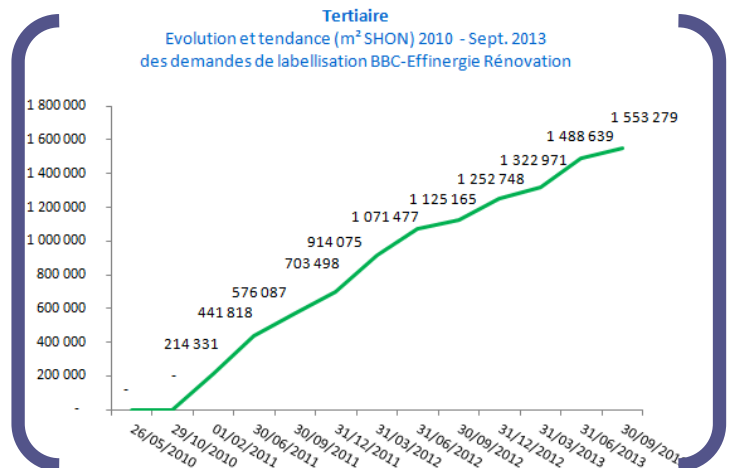
Les graphiques ci-dessous présentent l'évolution du nombre de demandes de label BBC-Effinergie rénovation en cumulé, depuis l'existence du label.

**58 171** Logements Collectifs



**1 363** Logements Individuels dont  
85 maisons individuelles en secteur diffus

**193** Opérations Tertiaires  
Soit, **1 553 272** m<sup>2</sup>



## 6. UN OUTIL STATISTIQUE MIS A DISPOSITION

Effinergie a développé un outil d'analyse statistique qui permet d'établir une cartographie des demandes et des projets certifiés (BBC-Effinergie, BBC-Effinergie rénovation et Effinergie +) à différentes échelles territoriales.

En effet, les études peuvent être réalisées au niveau

- du code postal,
- du département,
- de la région, et
- de la France

Par ailleurs, les statistiques portent sur :

- Le type de certification : neuf, rénovation, effinergie +
- Le niveau de certification : projets en cours de certification et projets certifiés
- Le type de bâtiment : maison individuelle en secteur diffus, maison individuelle groupée, logement collectif, tertiaire



Les résultats sont fournis :

- En nombre de logements (ou m<sup>2</sup> de tertiaire) ou en nombre d'opérations
- Sous formes de :
  - o Graphiques avec des données cumulées ou non
  - o Géolocalisation en fonction du niveau d'analyse (code postal, département, ;...)
  - o Tableau de données

Cet outil gratuit est pertinent

- dans l'élaboration ou la révision d'un plan climat territorial, d'un Schéma Cohérent Territorial, d'un Plan Local d'Urbanisme
- dans la mise en exergue d'une dynamique territoriale
- pour toute analyse quantitative liée à la construction basse consommation

Cet outil est disponible sur le site de l'Observatoire BBC :

<http://www.observatoirebbc.org/site/ObservatoireBBC/BilanCertification>